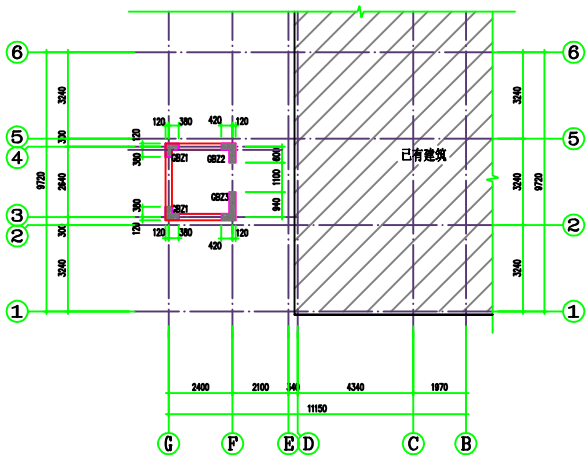

-0.050~屋面墙平法施工图

-0.050以下剪力墙配筋为φ12@150双层双向。

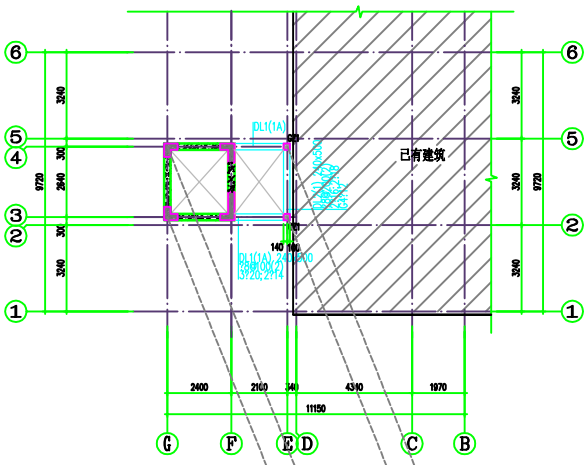

-0.050结构布置平面图

屋面工程说明：

1. 本图所有屋面标高均同本层基准标高。
2. 在屋面工作室(见图)处，在主梁构造柱图例各增加3根钢筋，其间距，依据图主梁做法，间距50。
3. 不论是否有一致性，都要特别指出各部位间的，施工不要拉通。
4. 本图梁采用平面整体表示方法，钢筋混凝土结构按《混凝土结构施工图平面整体表示方法制图规则和构造详图》(16G101-1)。
5. 本图梁在梁跨中位置的不标注箍筋用和构造筋中的平法规定。
6. 上部混凝土强度等级为C30

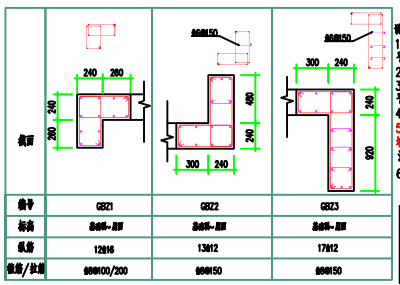

编号	GBZ1	GBZ2	GBZ3
标高	基础顶~屋面	基础顶~屋面	基础顶~屋面
纵筋	12Φ16	13Φ12	17Φ12
箍筋/拉筋	φ6@100/200	φ6@150	φ6@150

说明：

1. 本图中剪力墙，梁柱在采用平面表示法，构造见图标《混凝土结构施工图平面整体表示方法制图规则和构造详图》(16G101-1)。
2. 除注明外，图中混凝土墙均按轴线居中布置。
3. 未注明剪力墙均为Q1；剪力墙配筋和配筋详图表。除注明外，剪力墙水平分布筋置于外皮。
4. 墙柱详标高墙体结构平面图。
5. 结构楼层标高构造剪力墙构造详图，暗梁高度为400mm，墙厚小于等于300时配筋上下各3Φ16；φ6@200(2)。
注：未注明梁向物搭顶标高均同其所在板面标高。
6. 上部混凝土强度等级为C30

剪力墙身表					
编号	墙厚	水平分布筋	垂直分布筋	拉筋	墙高
Q1(首层)	240	φ10/φ6@200	φ10@200	φ6@600x600	基础顶~屋面

注：图中未注明剪力墙均为Q1，剪力墙配筋和构造筋图表详见图纸，图纸说明。

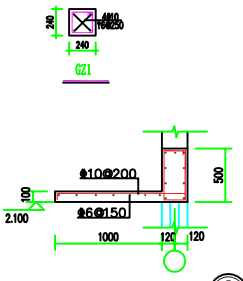

雨篷详图 1:25

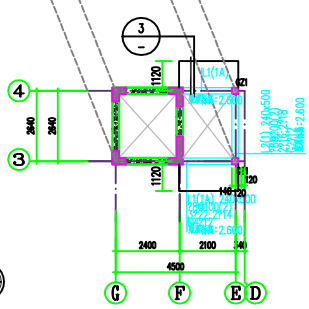

修改记录 modify record
设计单位 Design Institute: 浙江新时代建筑设计有限公司 Zhejiang New Era Architecture&Design CO.,LTD
设计证书编号 (甲级)A133012291
建设单位 Client: 浙江师范大学
项目名称 Subject: 教授工作室装修工程加装电梯
工程名称 Project Name: 教授工作室装修工程加装电梯
工程编号 Project No. / 日期 Date: 2019.12
职责 Responsibility / 姓名 Name / 签字 Signature
项目负责人 The project leader: 郑敏雅
专业负责人 Discipline Responsible: 叶雷蕾
设计 Designed by: 朱彤炜
绘图 Drawn by: 朱彤炜
校对 Checked by: 钱诚
审核 Reviewed by: 叶雷蕾
审定 Review approval: 郑敏雅
图纸名称 Sheet Title: -0.050~屋面墙平法施工图 -0.050结构布置平面图
专业 Discipline: 结构 / 阶段 Stage: 施工图
图号 Sheet No.: 03 / 版次 Rev.: 1
发图负责人签字 STAMP 1
自图签字 STAMP 2
执业签字 STAMP 3
本图纸加盖出图章 无用一律作废 Invalid Unless Stamped